

צרכה ליצירת משחק ליכרון "עבר נסתר - בנין"

הוראות הכנה:

- הכינו את הקלפים - גזרו לאורך הכסויים וקבלו כמ קלף עם הקו המקווקו.
- הכינו מצעפה מבריסטול לבי הגלרה המצורפת.
- הדביקו עם המצפה את שם המשחק והוראות המשחק.
- גזרו וצרכו למצפה גם את קליפת הביאויים המוכיחים המשחק.



משחק זיכרון

עבר נסתר - בנין



הוראות גישחק:

הגישחק גיועד ל 2-3 שחקנים.

הגישחק גכיל 12 זוגות קלפים. בכל זוג קלפים יש כרטיס עם פועל ביחיד נסתר עבר וכרטיס עם הבנין הגיתאים לו.

ערבבו את 24 הקלפים וסדרו אותם על השולחן עם האיור לעלה, כך שיצרו גרובע. כל שחקן בתורו הופך זוג קלפים כך שיראה לעיני כל הצד הכתוב. גי שגצליח להפוך זוג קלפים גיתאיגים לוקח את הזוג אליו.

הגנצח: גי שהצליח לאסוף הכי הרבה זוגות.

בהצלחה!!

נרטב



פֶּעַל (קל)



שמר



פֶּעַל



קיבל



נפעל



מרכיבי שפה בשחקים




התרגז




פעל




שנה



הפעל



הונצח



התפעל

כעס

הפעיל

הרכיב



פעל

פיצה

פעל (קל)



מרכול שפה בשחקים



נלחץ



פעל



נתק



הפעיל





הספיק

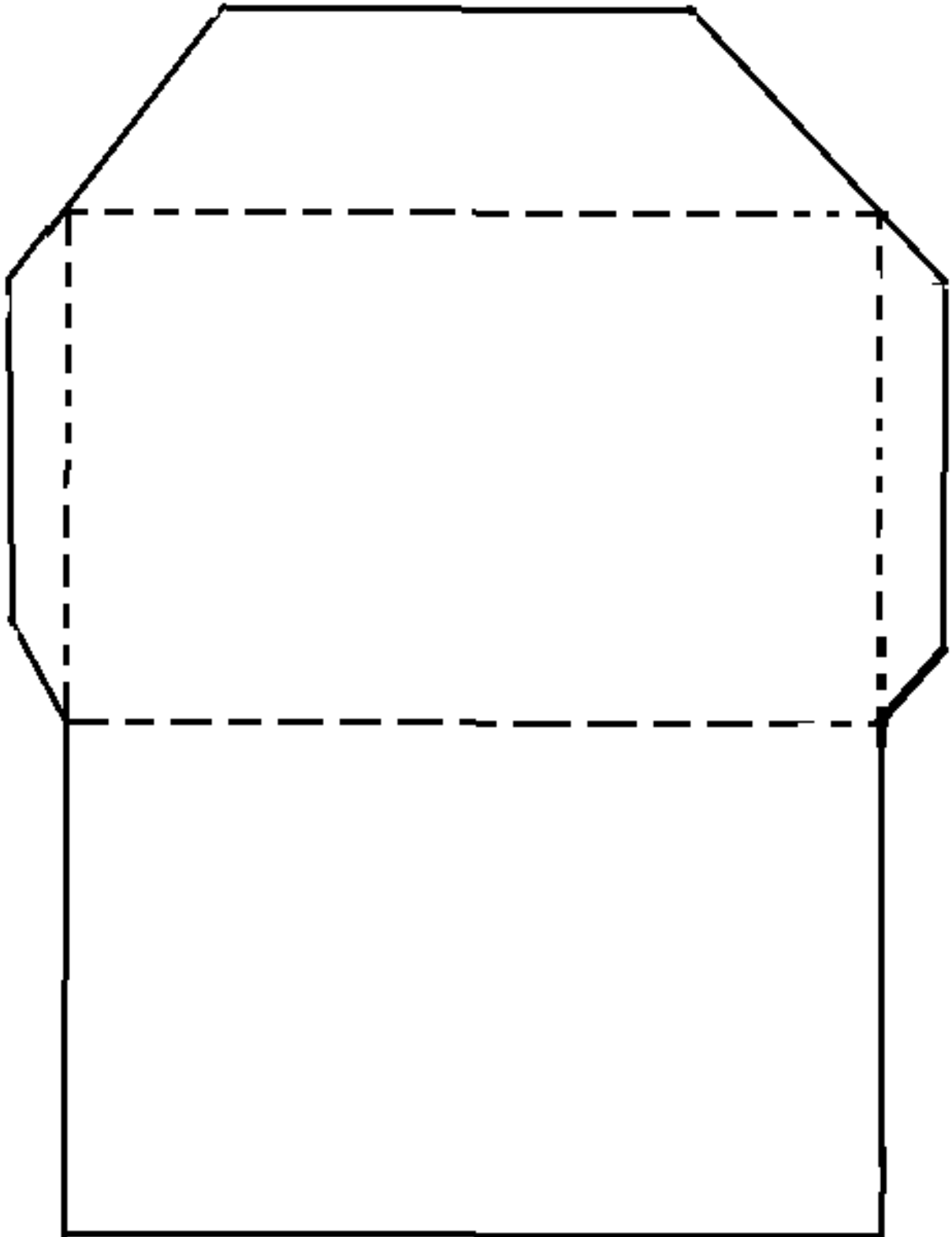


נפעל

ארכיטקטורה בשחקים

		
הומצא	התפעל	התבשל
		
פעל (קל)	מצא	הופעל

מרכיב שפה בשחקים



גזרו לאורך הקו הרצוף וקפלו לאורך הקווים המקווקוים.