

צרכה ליצירת המשחק "ניבים וביסויים" - משחק חידות"

הוראות הכנה:

- הקלפים למכניס הם כריסה של שני הצדדים של אותו קלף. כדי ליצור את הקלף השלם, גזרו לאורך הקווים השלמים, קבלו לאורך הקו המקווקו והדביקו. ככה תצרו קלף עם שני צדדים.
- הכינו מצאפה מבריסטול לפי הגזרה המצורפת.
- הדביקו עם המצאפה את שם המשחק והוראות המשחק.

בהצלחה!


## ניבים וביסויים


### משחק חידות



#### הוראות משחק:

- פרסו את 9 הקלפים על השולחן.
- סדרו אותם כך שהצילים הגופיעות על רקע צבעוני והצילה "התחלה" יראו.
- הריצו את קלף ההתחלה.
- קראו את הכתוב והריצו את הקלף שעליו הביסוי או הניב הצתאים.
- התקדפו כך בקלף לקלף ושיצרו אצלכם את הקלפים שהרצתם.
- אם פתרתם נכונה, על הקלף שהורם אחרון תהיה כתובה הצילה "סוף".
- בצידה והופיע הקלף האחרון ועדין לא כל הקלפים הורצו, נעשתה טעות באחד הפתרונות וצריך לחזור אחורה לחפש אותה.

<p>הציפיות הגדולות נתגלו כמוגזמות מאוד.</p>	 <p>התחלה</p>
---	--

<p>תוצאה חיובית לדבר שלי.לוי.</p>	 <p>ההר הוליד עכבר</p>
---------------------------------------	--

<p>ראה מדמיונו ולא את המציאות כפי שהיתה</p>	<p>מעז יצא מתוק</p>
---	-------------------------

<p>היסם, התקשה להחליט.</p>	<p>ראה מהרהורי לבו</p>
--------------------------------	--------------------------------

<p>הגיעו להסכם, מצאו פשרה.</p>	<p>פסח על שני הסעיפים</p>
------------------------------------	-----------------------------------

<p>התקשו בפתרון בעיה קשה.</p>	<p>הגיעו לעמק השווה</p>
---------------------------------------	-----------------------------

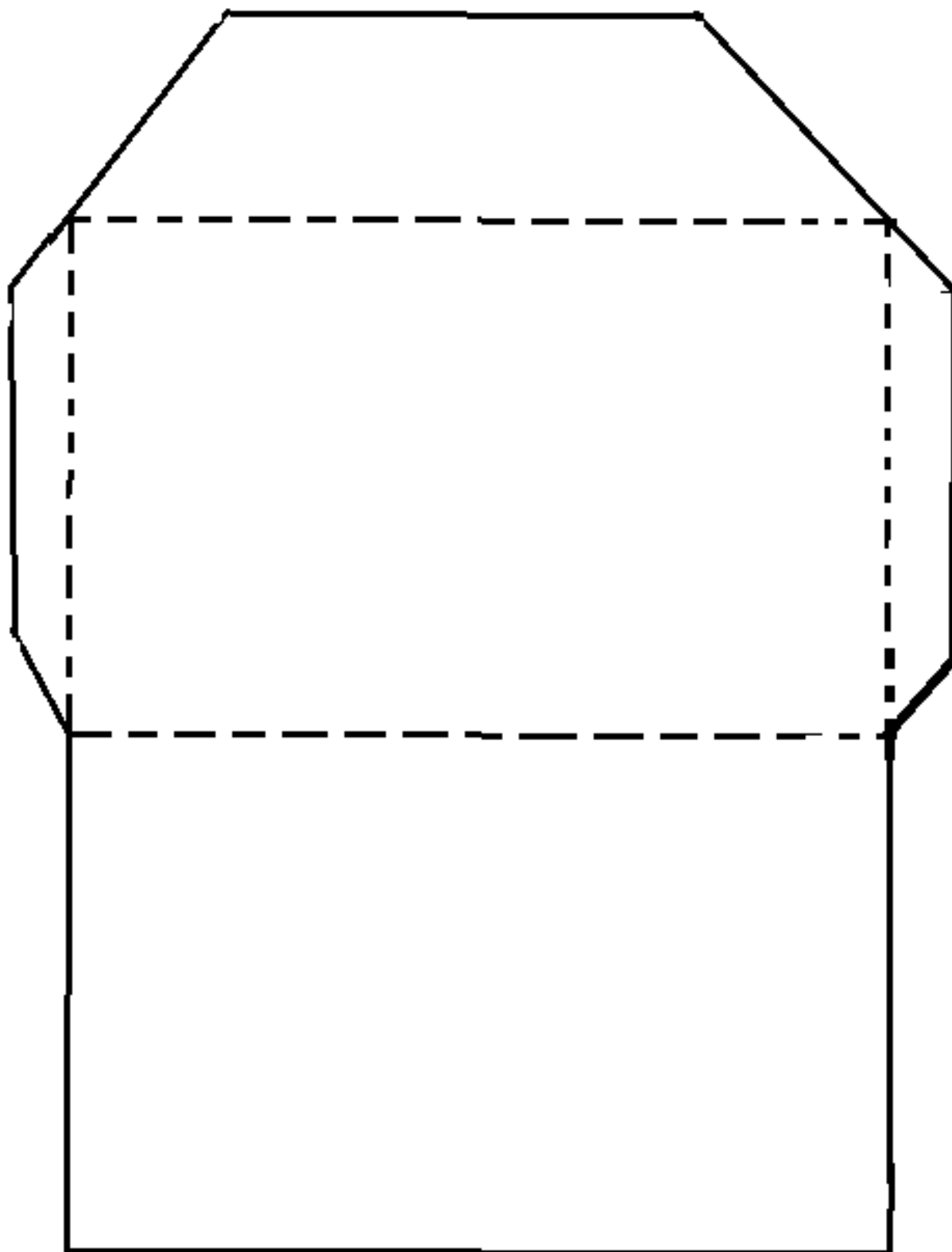
הבין אותה.

ישבו על  
המדוכה

השתדל מאוד  
למצוא דבר  
מה.

ירד  
לסוף דעתה





גזרו לאורך הקו הרצוף וקפלו לאורך הקווים המקווקים.