

צרכה ליצירת המשחק "סיפור המגילה" - משחק חידות"

הוראות הכנה:

- הקלפים למכניס הם כריסה של שני הצדדים של אותו קלף. כדי ליצור את הקלף השלם, גזרו לאורך הקווים השלמים, קבלו לאורך הקו המקווקו והדביקו. ככה תצרו קלף עם שני צדדים.
- הכינו מעטפה מבריסטול לפי הגזרה המצורפת.
- הדביקו עם המעטפה את שם המשחק והוראות המשחק.

בהצלחה!

סיפור המגילה

משחק חידות



הוראות משחק:


- פרסו את 9 הקלפים על השולחן.
- סדרו אותם כך שהצילים הגופיעות על רקע צבעוני והגילה "התחלה" יראו.
- הריצו את קלף ההתחלה.
- קראו את החידה והריצו את הקלף שעליו הפיתרון.
- התקדצו כך מחידה לחידה ושיצרו אצלכם את הקלפים שהרצתם.
- אם כל החידות נפתרו נכונה, על הקלף שהורם אחרון תהיה כתובה הגילה "סוף".
- בגידה והופיע הקלף האחרון ועדין לא כל הקלפים הורצו, נעשתה טעות באחד הפתרונות וצריך לחזור אחורה לחפש אותה.


אני מולך
מהודו ועד
כוש




נמשכתי
שבעה ימים



<p>סירבתי לפקודת המלך.</p>	 <p>משתה המלך</p>
--------------------------------	---------------------------------------------------------------------------------------------------------

<p>נבחרתי להיות המלכה החדשה</p>	 <p>המלכה ושת</p>
-----------------------------------------	-----------------------------------------------------------------------------------------------------------

<p>שם ישב מרדכי</p>	 <p>המלכה אסתר</p>
-------------------------	----------------------------------------------------------------------------------------------------------

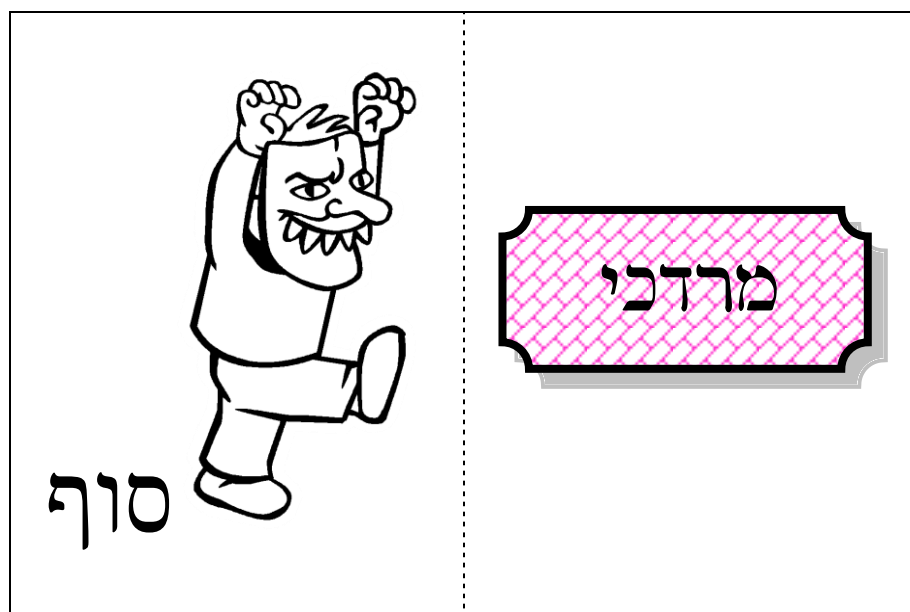
<p>קיבלתי את טבעת המלך</p>	 <p>שער המלך</p>
--------------------------------	------------------------------------------------------------------------------------------------------

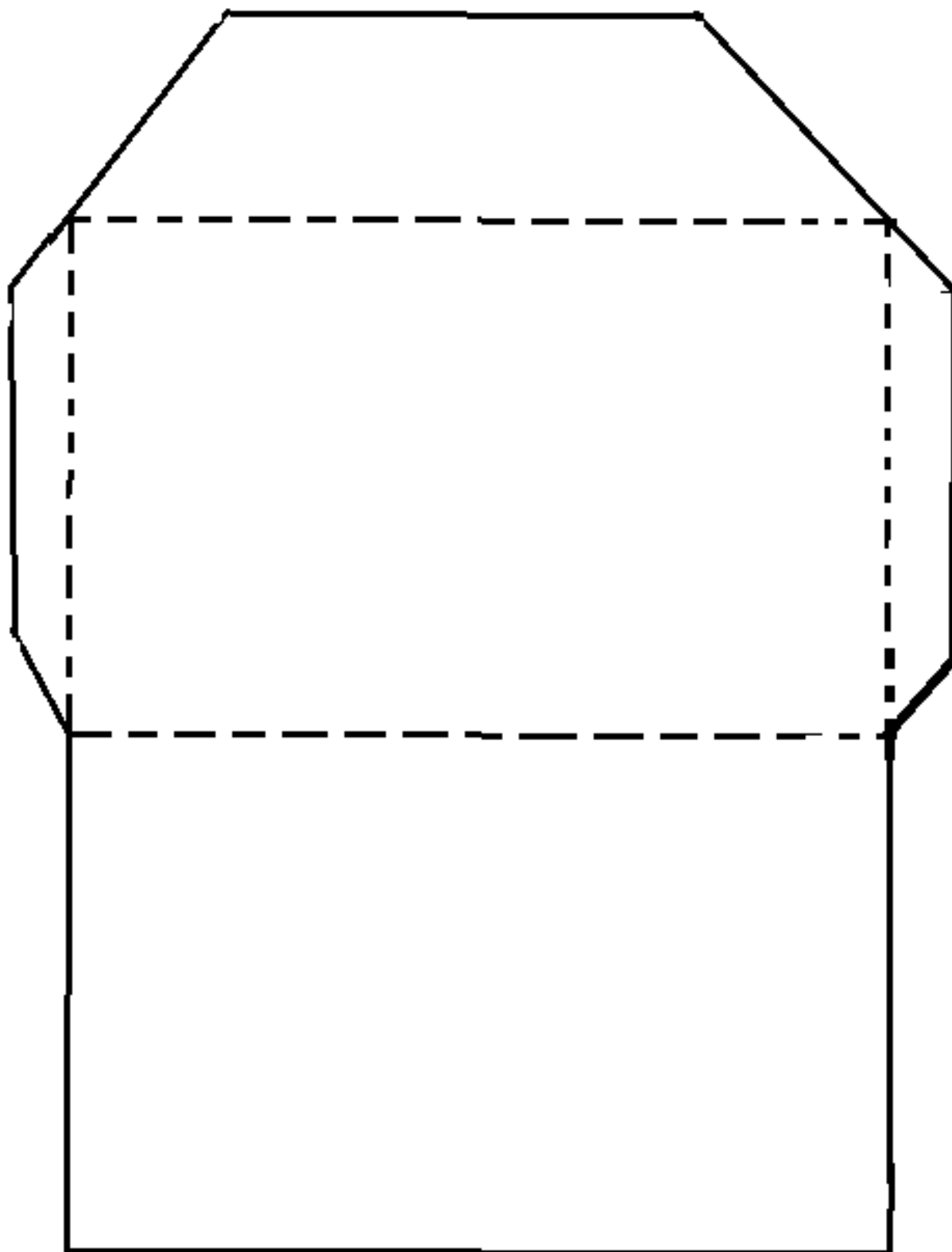
תכננו להרוג
את המלך



רכב על סוס
המלך







גזרו לאורך הקו הרצוף וקפלו לאורך הקווים המקווקים.