

צרכה ליצירת משחק לוח "הצרכר והנמלה"

הוראות הכנה:

- מיכחו דבק על פס הדבק באחד משני חלקי לוח המשחק והדביקו אותו אחד לשני כך שיוצר לוח גדול.
- גזרו את הקלפים (גזרו מסביב לקלפים ולאורך הכפולים).
- קבלו כל קלף לאורך הקו המקווקו והדביקו.
- צבעו את הלוח ואת הקלפים לפי אצמכס.
- המשחק מוכן!

בהצלחה!

הצרצר והנמלה – משחק לוח

המשחק מכיל:

- לוח משחק
- 8 קלפים של הנמלה
- 8 קלפים של הצרצר
- 2 חיילים
- קובית משחק





הוראות המשחק:

הולכים בשדה על טיפות הטל, מתקדמים לפי הטלת קוביה החל מהטיפה ליד החץ.

עצרתם על טיפה עם צרצר? עליכם ללכת צעד אחורנית או לקחת כרטיס עם ציור של צרצר ולענות על השאלה. עניתם נכון, אתם יכולים להישאר במקום. טעיתם? חיזרו צעד אחד אחורנית.

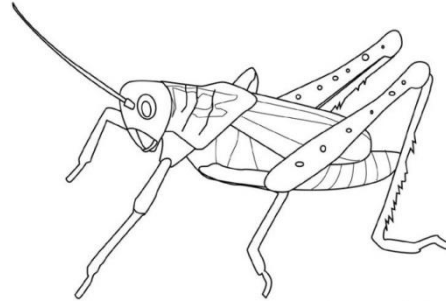
עצרתם על טיפה עם נמלה? קחו כרטיס עם ציור נמלה, אם תענו נכון תוכלו להתקדם צעד אחד קדימה!



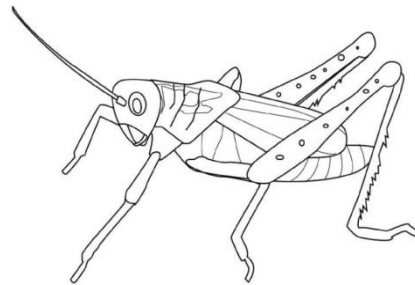
<p>Who is busy on Sunday?</p>	
<p>✂</p> <p>Who is getting ready for winter?</p>	
<p>✂</p> <p>Who is reading?</p>	
<p>✂</p> <p>Who is playing?</p>	

<p>When is hop playing football?</p>	
<p>When is hop listening to music?</p>	
<p>When is hop going to school?</p>	
<p>When is hop playing on the computer?</p>	

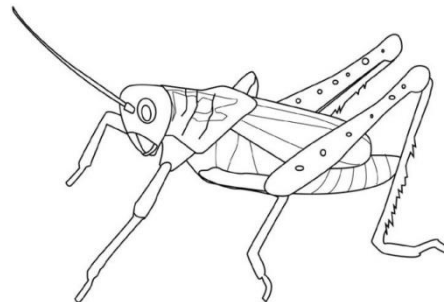
Who is singing?



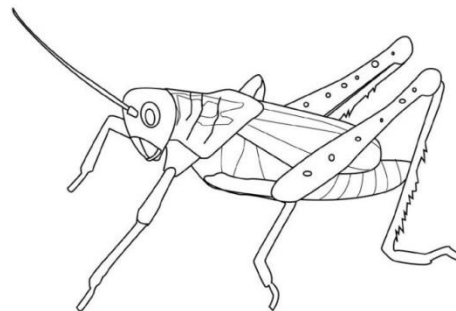
Who worked all summer?



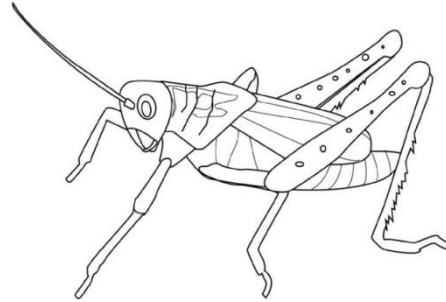
Who played all summer?



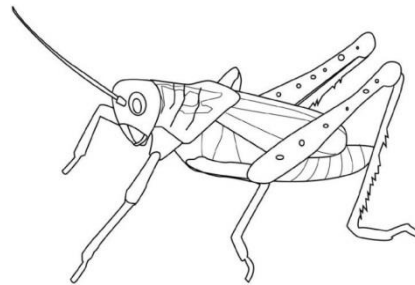
When is hop reading a book?



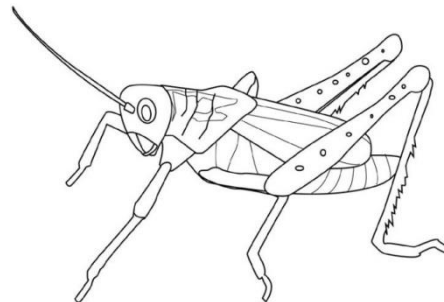
What is hop doing on
Sunday?



What is hop doing on
Monday?



What is hop doing on
Tuesday?



What is hop doing on
Wednesday?

