

צרכה ליצירת המשחק "מוסדות ההסתדרות הציונית"

הוראות הכנה:

- הקלפים למכניס הם כריסה של שני הצדדים של אותו קלף. כדי ליצור את הקלף השלם, גזרו לאורך הקווים השלמים, קבלו לאורך הקו המקווקו והדביקו. ככה תצרו קלף עם שני צדדים.
- הכינו מעטפה מבריסטול לפי הגזרה המצורפת.
- הדביקו עם המעטפה את שם המשחק והוראות המשחק.

בהצלחה!

## מוסדות ההסתדרות הציונית


### משחק חידות



#### הוראות משחק:

- פרסו את 9 הקלפים על השולחן.
- סדרו אותם כך שהצילים הציפיות על רקע הצילה והצילה "התחלה" יראו.
- הריצו את קלף ההתחלה.
- קראו את החידה והריצו את הקלף שעליו הפיתרון.
- התקדצו כך מחידה לחידה ושיצרו אצלכם את הקלפים שהרצתם.
- אם כל החידות נפתרו נכונה, על הקלף שהורם אחרון תהיה כתובה הצילה "סוף".
- בצידה והופיע הקלף האחרון ועדין לא כל הקלפים הורצו, נעשתה טעות באחד הפתרונות וצריך לחזור אחורה לחפש אותה.

<p>המוסד העליון לקביעת מדיניות ואישור התקציב. נבחר על ידי חברי ההסתדרות הציונית. התכנס בתחילה מידי שנה ואחר מידי שנתיים.</p>	 <p><b>התחלה</b></p>
--	---


<p>חבריו נבחרו על ידי חברי הקונגרס ואחראי לביצוע החלטותיו. כ-20-25 חברים</p>	 <p><b>הקונגרס הציוני</b></p>
--	---


גוף מצומצם שנבחר  
על ידי הועד הפועל.  
מנהל את הפעילות  
השוטפת של  
ההסתדרות.  
כ- 7 חברים.





מוסד כלכלי למימון  
פעילותה של  
ההסתדרות הציונית



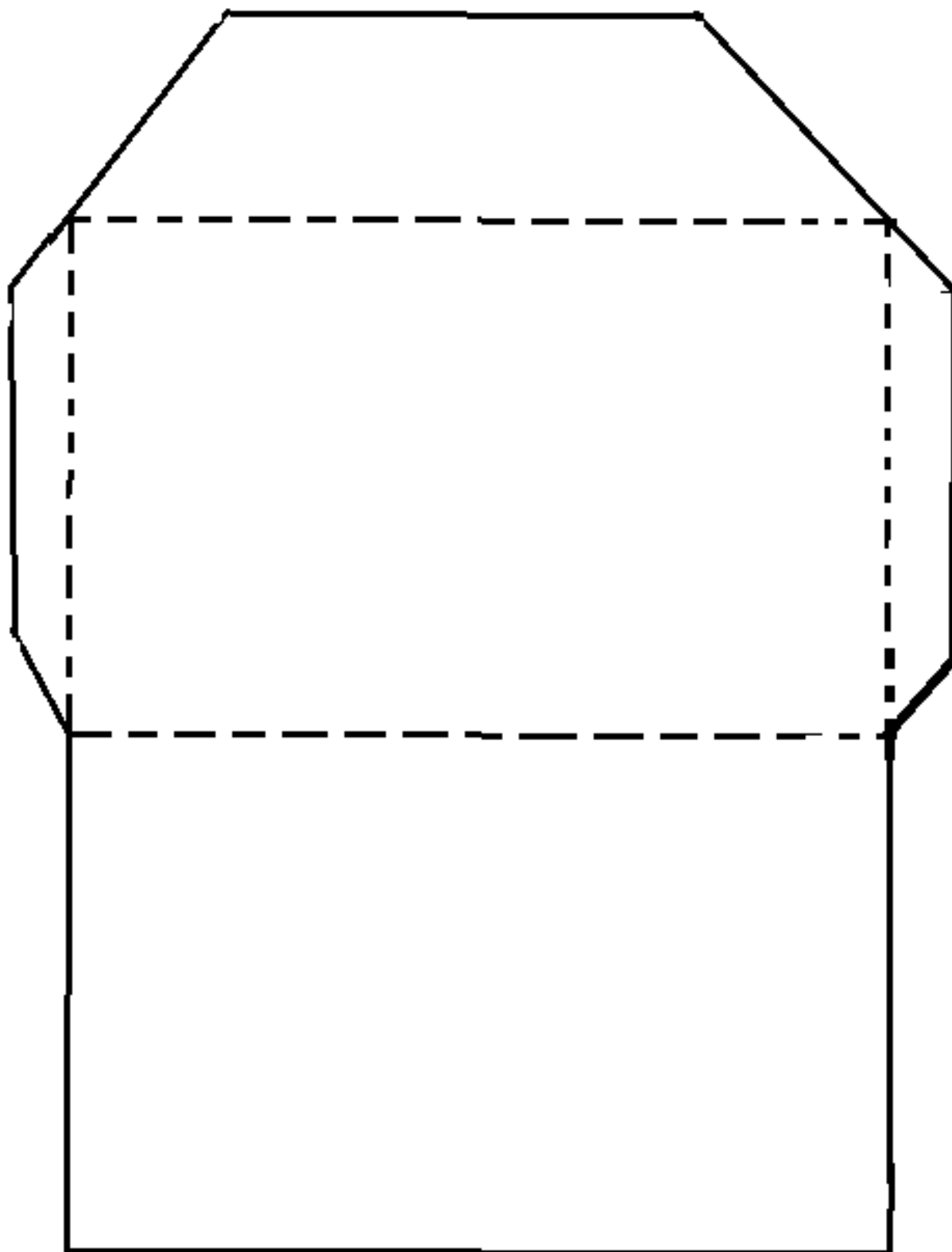
<p>מוסד כספי שנועד לפעילות של ההסתדרות הציונית בארץ ישראל.</p>	 <p>אוצר התיישבות היהודים</p>
--	---

<p>נועדה לרכוש אדמות בארץ ישראל וליישב אותן.</p>	 <p>בנק אנגלו פלסטינה</p>
--	--

<p>המוסד המייצג את הסתדרות הציונית בארץ ישראל. סייע בתכנון ההתיישבות הציונית ובביצועה.</p>	 <p>הקרן הקיימת לישראל</p>
--	--

<p>רכישת קרקעות גם עבור הקרן הקיימת לישראל.</p>	 <p>המשרד הארצי- ישראלי ביפו</p>
---	---





גזרו לאורך הקו הרצוף וקפלו לאורך הקווים המקווקים.